


«СОГЛАСОВАНО»

Начальник управления образования
Администрации города Иванова


_____ Е.В. Арешина

« _____ » _____ 2023г.



«УТВЕРЖДАЮ»

Директор МБОУ «СШ № 19»


_____ М.В. Берснева

« _____ » _____ 2023г.




«СОГЛАСОВАНО»

Начальник Центра дорожного и
технического надзора, пропаганды
БДД ГИБДД УМВД России по
Ивановской области

_____ А.С. Кубасов

« _____ » _____ 2023 г.



ПАСПОРТ

ДОРОЖНОЙ БЕЗОПАСНОСТИ

муниципального бюджетного общеобразовательного
учреждения «Средняя школа № 19»

Содержание

I Общие сведения

II План-схемы образовательного учреждения:

- 1) район расположения ОУ, пути движения транспортных средств и обучающихся;
- 2) организация дорожного движения в непосредственной близости от ОУ с размещением соответствующих технических средств, маршруты движения обучающихся и расположение парковочных мест;
- 3) пути движения транспортных средств к местам разгрузки/погрузки и рекомендуемых безопасных путей передвижения детей по территории образовательного учреждения.

III Приложения :

- основные направления школьной программы по БДД на 2023-2024 г.г.
- тематическое планирование занятий по БДД в 1- 4 классах
- информационный уголок по БДД

[Общие сведения.

Наименование учреждения	муниципальное бюджетное общеобразовательное учреждение «Средняя школа № 19»	Телефон: 56-13-70
Тип ОУ	муниципальное бюджетное общеобразовательное учреждение	56-13-70
Юридический адрес ОУ	153038, г. Иваново, ул. Маршала Василевского, д.7	
Фактический адрес ОУ	153038, г. Иваново, ул. Маршала Василевского, д.7	
Руководители ОУ: Директор Заместитель директора по учебно-воспитательной работе Заместитель директора по учебно-воспитательной работе Заместитель директора по воспитательной работе	Берснева Марина Вячеславовна Антипина Елена Владиславовна Захарчук Анна Николаевна Первухина Наталья Владимировна	Телефон: 56-13-70 56-15-75 56-15-75 56-15-75
Ответственный работник муниципального органа образования	Бекетова Наталья Владимировна	Телефон: 30-77-11
Ответственные от Госавтоинспекции	Мудрова Елена Викторовна	Телефон: 48-16-64
Ответственный работник за мероприятия по профилактике детского дорожно-транспортного травматизма (ФИО, номер приказа о закреплении за данным видом деятельности, наличие или отсутствие водительского удостоверения, дата прохождения курсов повышения квалификации)	Социальный педагог Червякова Елена Юрьевна, приказ о назначении ответственного лица за профилактику ДДТТ № 215-Б от 03.09.2021г.	Телефон: 56-13-70
Руководитель или ответственный работник дорожно-эксплуатационной организации, осуществляющей содержание УДС	начальник управления благоустройства Администрации города Иванова	Телефон: 32- 80 - 83
Количество воспитанников	819 854	
Наличие уголков по БДД	имеются информационные стенды – в рекреациях первого этажа	
Наличие автогородка (площадки) по БДД	нет	
Наличие автобуса в ОУ	нет	
Время занятий в ОУ	ежедневно с 08.15 до 19.00, выходные дни: суббота, воскресенье	
Телефоны оперативных служб:	<u>МЧС</u> <u>Полиция</u> <u>Скорая помощь</u> <u>ЕДДС</u> <u>Дежурный ОБ ДПС ГИБДД УМВД по Ивановской области</u>	Телефон: 101 102 103 112, 900-099 30-44-35, 32-50-38

План-схема расположения МБОУ «СШ № 19» по отношению к дорожной сети, другим зданиям пути движения транспортных средств и обучающихся

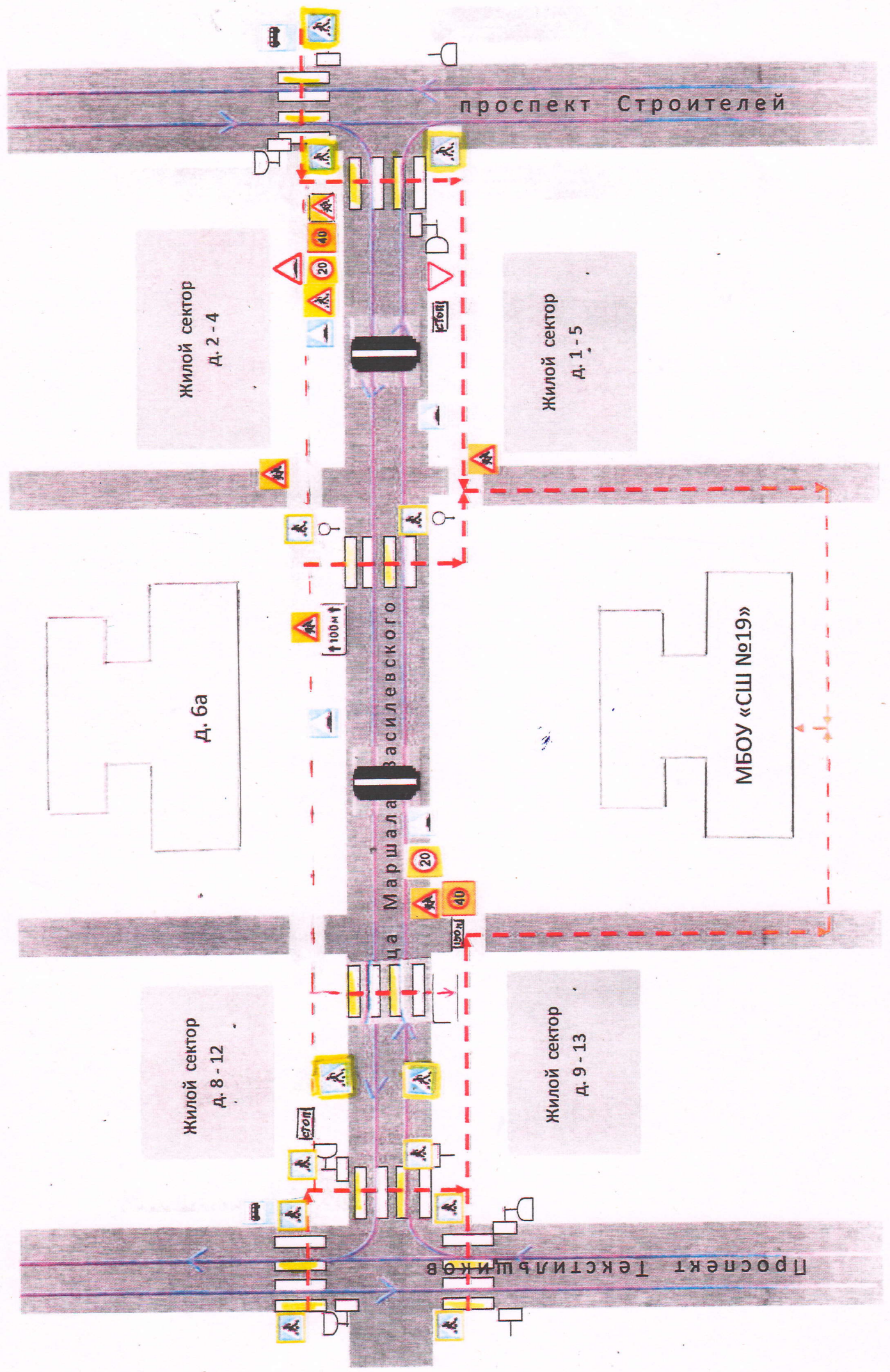
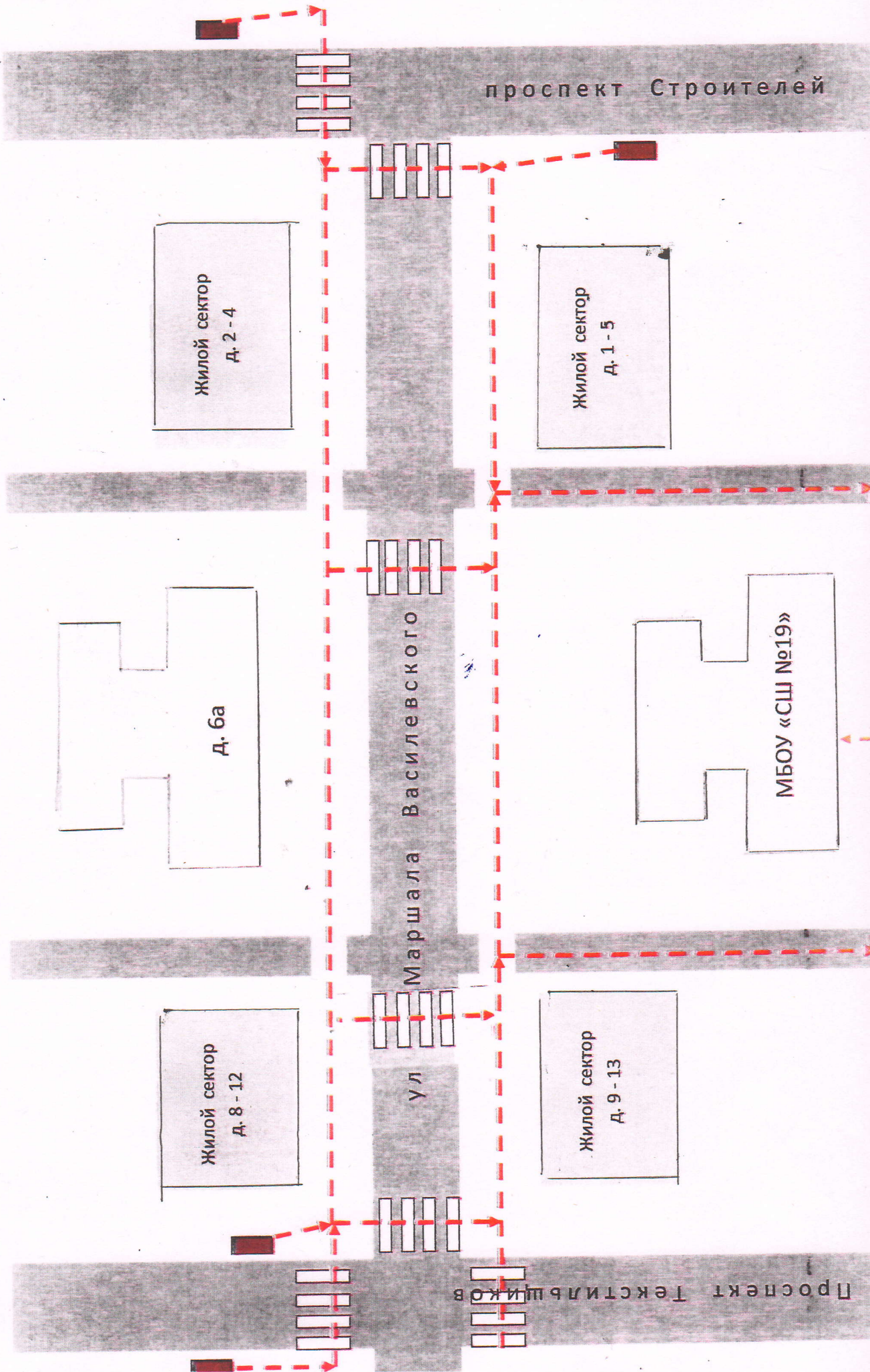
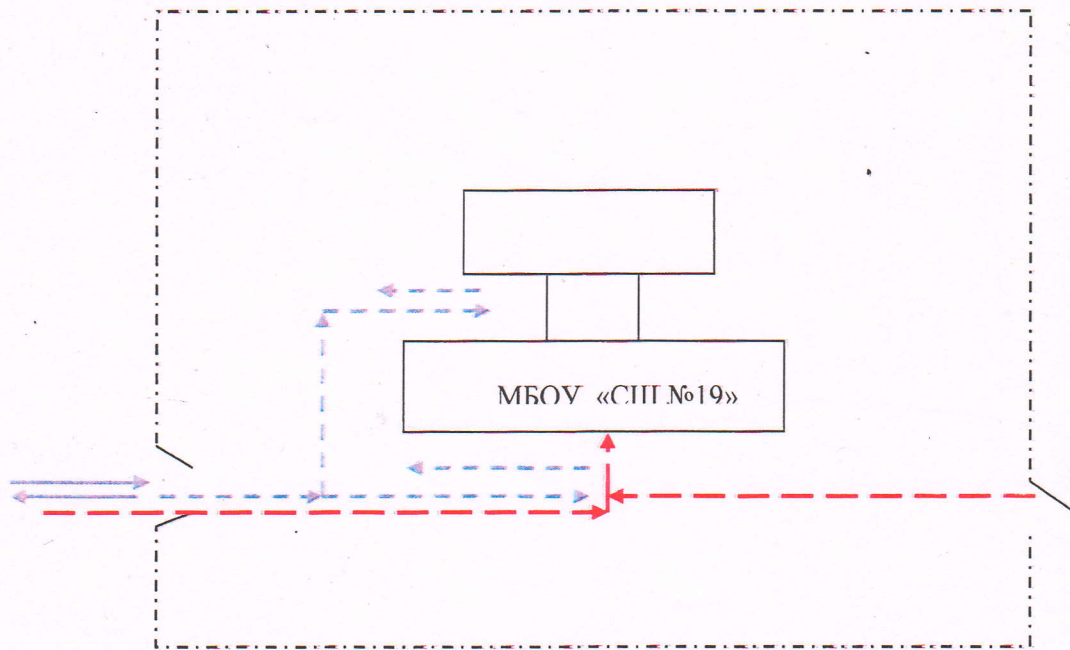





Схема безопасного маршрута к школе.



Пути движения транспортных средств к местам разгрузки/погрузки и рекомендуемые пути передвижения детей по территории образовательного учреждения



-  - въезд/выезд грузовых транспортных средств
-  - движение грузовых транспортных средств по территории образовательного учреждения
-  - движение детей и подростков по территории образовательного учреждения

Основные направления школьной программы по БДД

Цели и задачи программы

1. Сохранение жизни и здоровья детей.
2. Создание необходимых условий для обеспечения непрерывного воспитательного процесса в области безопасности дорожного движения.
3. Создание у детей стереотипов безопасного поведения на улице.
4. Обучение основам транспортной культуры.
5. Привлечение внимания общественности к проблеме безопасности на дороге.

Ожидаемый результат

- Совершенствование профилактической работы по БДД в школе;
- сформированность навыков правильного поведения детей;
- предотвращение детского дорожно-транспортного травматизма.

Направление деятельности

- Тематические классные часы;
- лекции, познавательные игры;
- конкурсы рисунков, плакатов, стихотворений;
- совместная работа с учреждениями здравоохранения и ГИБДД;
- обучение учащихся оказанию первой медицинской помощи.

Организационная работа

- Обновление положений конкурсов, соревнований;
- разработка положений новых конкурсов;
- обновление уголков безопасности;
- организация проведения открытых уроков и внеклассных мероприятий по БДД;
- организация проведения игровых и обучающих программ по БДД.

Инструктивно- методическая работа

- Проведение совещаний для педагогов, родителей по БДД;
- консультации для педагогов, родителей, обучающихся;
- разработка методических рекомендаций;
- распространение информационных листков, бюллетеней;
- обновление инструкций по проведению инструктажа с детьми и подростками о безопасности дорожного движения;
-

Массовая работа

- Проведение конкурсов, праздников, соревнований по БДД;
- тестирование по БДД;
- конкурсы частушек, рисунков, аппликаций;
- проведение классных часов по профилактике ДДТТ;
- конкурсы методических разработок по профилактике дорожно-транспортного травматизма.

Мероприятия, запланированные программой

Месячник по проведению Всероссийской операции «Внимание дети».

Классные часы по правилам дорожного движения.

День здоровья. День защиты детей.

Обновление классных уголков безопасности «Дети и дорога».

Распространение листовок и брошюр по БДД

Встреча с сотрудником ГИБДД.

Родительские собрания по вопросам профилактики ДДТТ.

тематическое планирование занятий по БДД в 1-4 классах

1 класс.

Тема	Часы	Дата
1. На наших улицах.	1	
2. Мы идем в школу.	1	
3. Это должны знать все.	1	
4. Наши верные друзья.	1	
5. Мы пассажиры.	1	
6. Мы знакомимся с дорожными знаками.	1	
7. Где можно играть.	1	
8. На загородной дороге.	1	
9. Мы учимся соблюдать правила движения.	1	

2 класс.

Тема	Часы	Дата
1. Как мы знаем правила дорожного движения.	1	
2. Сигналы регулировщика.	1	
3. Элементы улиц и дорог.	1	
4. Перекрестки и их виды. Разметка проезжей части улиц и дорог.	1	
5. Движение пешеходов по улице и дороге.	1	
6. Правила перехода улиц и дорог.	1	
7. Как переходить улицу на регулируемом перекрестке.	1	
8. Как обходить стоящий трамвай, троллейбус, автобус, автомобиль.	1	

3 класс.

Тема	Часы	Дата
1. Как мы знаем правила дорожного движения.	1	
2. Сигналы светофора и регулировщика.	1	
3. Дорожные знаки.	1	
4. Виды транспортных средств. Обязанности пассажира.	1	
5. Торсионной путь транспорта.	1	
6. Как вести себя на улице.	1	
7. Как переходить улицу на нерегулируемом перекрестке.	1	
8. Азбука движения. (Игра).	1	

4 класс.

Тема	Часы	Даты
1. На улицах и дорогах.	1	
2. Движение группами по улицам и дорогам.	1	
3. Труд водителя.	1	
4. Предупредительные сигналы водителя.	1	
5. Оборудование автомобилей и мотоциклов специальными сигналами.	1	
6. Азбука безопасности. (Игра)	1	
7. Проверка знаний учащихся по правилам дорожного движения.	1	
8. Экскурсия по городу.	1	

Памятка школьнику

БЕЗОПАСНОСТЬ НА ДОРОГЕ

Ежегодно в Ивановской области жертвами дорожно-транспортных происшествий становятся дети. Каждый день вы выходите на улицу и становитесь участниками дорожного движения. Очень часто ребята нарушают правила дорожного движения или вовсе их не знают. Давайте сейчас, прочитав эту памятку, запомним основные правила и не будем их нарушать.

ОСНОВНЫЕ ПРАВИЛА БЕЗОПАСНОГО ПОВЕДЕНИЯ НА ДОРОГЕ

- Никогда не выбегайте на дорогу перед приближающимся автомобилем. Это опасно, потому что водитель не может остановить машину сразу.
- Дорогу необходимо переходить в специально установленных местах по пешеходному переходу.
- На проезжую часть выходите только после того, как убедитесь в отсутствии приближающегося транспорта и слева и справа.
- Выйдя из автобуса не выбегайте на дорогу. Подождите, пока автобус отъедет, и только потом, убедившись в отсутствии машин, переходите дорогу.
- Опасно выезжать на проезжую часть на скейтах и роликовых коньках.
- Не выбегайте на дорогу вне зоны пешеходного перехода, в этом месте водитель не ожидает пешеходов и не сможет мгновенно остановить автомобиль.
- Опасно играть в мяч и другие игры рядом с проезжей частью, лучше это делать во дворе или на детской площадке.
- Умейте пользоваться светофором.

**Помните! Только строгое соблюдение
Правил дорожного движения защищает всех вас
от опасностей на дороге.**